

Date de identificare ▶

* Campuri obligatorii

* Entitatea
ELECTROCENTRALE BUCURESTI SA

Raportare contabilă anuală
Formularul S1040

Situație financiară anuală
Formularul S1041

Situațiile financiare anuale au fost aprobate potrivit legii

Bifați dacă este cazul

Mari contribuabili care depun bilanțul la București

Sucursala

Activ net mai mic de jumătate din valoarea capitalului subscris

FORMULAR VALIDAT

* Numar inregistrare in Registrul Comertului
j40/1696/2003

* Cod Unic de Inregistrare
15189596

Cod LEI (Legal entity identifier)

* Activitatea preponderenta: Cod CAEN--Denumire activitate
3511--Producția de energie electrică din resurse neregenerabile

* Activitatea preponderenta efectiv desfasurata: Cod CAEN--Denumire activitate
3511--Producția de energie electrică din resurse neregenerabile

* Forma de proprietate
27--Societati cu capital de stat si privat autohton (capital de stat >=50%)

Strada
Splaiul Independentei

Numar
227

Bloc Scara Apartament

Telefon
0212275110

e-mail
office@elcen.ro

* Județ
Municipiul Bucuresti

Sector
Sector 6

* Localitatea
Bucuresti

Semnături ▶

* Campuri obligatorii

Semnătura electronică poate fi aplicată doar în urma finalizării cu succes a acțiunii de validare a formularului

Semnătura electronică

Reprezentantul legal
(Administratorul sau persoana care are obligația gestionării entității)

* Nume și prenume
MIRELA PAVEL

Semnătura

Intocmit

* Nume și prenume
MARCEL VILCA

* Calitatea
11--Director economic

Nr. de înregistrare în organismul profesional

Cod de identificare fiscală

Semnătura

Auditor

Nume și prenume/ Denumire
Florin Rotaru

Nr. înregistrare în Registrul ASPAAS
AF1955

Cod de identificare fiscală

*) Situații financiare anuale individuale la 31 decembrie 2025 întocmite de către entitățile cărora le sunt incidente Reglementările contabile conforme cu IFRS, aprobate prin Ordinul ministrului finanțelor publice, nr. 2.844/2016, cu modificările și completările ulterioare, și care depun situații financiare anuale la 31 decembrie potrivit Ordinul ministrului finanțelor nr. 2036/2025 privind principalele aspecte legate de întocmirea și depunerea situațiilor financiare anuale și a raportărilor contabile anuale ale operatorilor economici la Agenția Națională de Administrare Fiscală și pentru reglementarea unor aspecte contabile (cu excepția entităților care aplică Reglementările contabile conforme cu IFRS, aprobate prin Ordinul nr. 2.844/2016 - și care au optat pentru un exercițiu financiar diferit de anul calendaristic.

ATENȚIE: În vederea depunerii situațiilor financiare anuale aferente exercitiului financiar 2025 în format hârtie și în format electronic sau numai în formă electronică, semnate cu certificat digital calificat, fișierul cu extensia zip va conține și prima pagină din situațiile financiare anuale listată cu ajutorul

Handwritten signature and initials

programului de asistență elaborat de Ministerul Finanțelor Publice, semnată aceasta fiind scanată, alb-negru, lizibil.

A handwritten signature in black ink, located in the bottom right corner of the page. The signature is stylized and appears to consist of several connected loops and lines, possibly representing the name of the official who signed the document.

COD 10. SITUAȚIA ACTIVELOR, DATORILOR ȘI CAPITALURILOR PROPRII la data de 31.12.2025 (lei)
 se vor avea în vedere rândurile și corelațiile din coloana Nr. rând și nu cele cuprinse în coloana CodRd

codRd	Denumirea elementului	Nr. rând	Sold an curent la:	
			01.01.2025	31.12.2025
	A	B	1	2
	A. ACTIVE IMOBILIZATE			
	I. IMOBILIZARI NECORPORALE			
01	1. Cheltuieli de dezvoltare (ct. 203 - 2803 - 2903)	01	0	0
02	2. Concesiuni, brevete, licențe, mărci comerciale, drepturi și active similare și alte imobilizări necorporale (ct. 205 + 208 - 2805 - 2808 - 2905 - 2907 - 2908)	02	4.372.248	3.217.437
03	3. Fond comercial (ct. 2071)	03	0	0
04	4. Avansuri acordate pentru imobilizări necorporale (ct. 4094 - 4904)	04	0	0
05	5. Active necorporale de explorare și evaluare a resurselor minerale (ct. 206 - 2806 - 2906)	05	0	0
06	TOTAL (rd. 01 la 05)	06	4.372.248	3.217.437
	II. IMOBILIZĂRI CORPORALE			
07	1. Terenuri și construcții (ct. 211 + 212 - 2811 - 2812 - 2911 - 2912)	07	1.678.164.390	2.067.009.731
08	2. Instalații tehnice și mașini (ct. 213 + 223 - 2813 - 2913)	08	413.938.568	498.301.992
09	3. Alte instalații, utilaje și mobilier (ct. 214 + 224 - 2814 - 2914)	09	56.024	123.346
10	4. Investiții imobiliare (ct. 215 + 251* - 2815 - 285* - 2915 - 295*)	10	0	0
11	5. Imobilizări corporale în curs de execuție (ct. 231 - 2931)	11	37.450.831	18.286.357
12	6. Investiții imobiliare în curs de execuție (ct. 235 - 2935)	12	0	0
13	7. Active corporale de explorare și evaluare a resurselor minerale (ct. 216 - 2816 - 2916)	13	0	0
14	8. Plante productive (ct. 218 - 2818 - 2918)	14	0	0
15	9. Avansuri acordate pentru imobilizări corporale (ct. 4093 - 4903)	15	0	0
16	TOTAL (rd. 07 la 15)	16	2.129.609.813	2.583.721.426
17	III. ACTIVE BIOLOGICE PRODUCTIVE (ct. 241 + 227 - 284 - 294)	17	0	0
303	IV. DREPTURI DE UTILIZARE A ACTIVELOR LUATE ÎN LEASING (ct. 251* - 285* - 295*) ¹	18	0	0
	V. IMOBILIZĂRI FINANCIARE			
18	1. Acțiuni deținute la filiale (ct. 261 - 2961)	19	0	0




A		B	1	2
19	2. Împrumuturi acordate entităților din grup (ct. 2671 + 2672 - 2964)	20	0	0
20	3. Acțiunile deținute la entitățile asociate și la entitățile controlate în comun (ct. 262 + 263 - 2962)	21	57.802	57.802
21	4. Împrumuturi acordate entităților asociate și entităților controlate în comun (ct. 2673 + 2674 - 2965)	22	0	0
22	5. Alte titluri imobilizate (ct. 265 - 2963)	23	0	0
23	6. Alte împrumuturi (ct. 2675* + 2676* + 2677 + 2678* + 2679* - 2966* - 2968*)	24	654.930	1.029.798
24	TOTAL (rd. 19 la 24)	25	712.732	1.087.600
25	ACTIVE IMOBILIZATE – TOTAL (rd. 06 + 16 + 17 + 18 + 25)	26	2.134.694.793	2.588.026.463
B. ACTIVE CIRCULANTE				
I. STOCURI				
26	1. Materii prime și materiale consumabile (ct. 301 + 302 + 303 +/- 308 + 321 + 322 + 323 + 328 + 351 + 358 + 381 +/- 388 - 391 - 392 - 3951 - 3958 - 398)	27	38.670.900	36.220.910
27	2. Active imobilizate deținute în vederea vânzării (ct. 311)	28	0	0
28	3. Producția în curs de execuție (ct. 331 + 332 + 341 +/- 348* - 393 - 3941 - 3952)	29	0	0
29	4. Produse finite și mărfuri (ct. 326 + 327 + 345 + 346 + 347 +/- 348* + 354 + 356 + 357 + 361 +/- 368 + 371 +/- 378 - 3945 - 3946 - 3947 - 3953 - 3954 - 3955 - 3956 - 3957 - 396 - 397 - din ct.4428)	30	0	0
30	5. Avansuri (ct. 4091 - 4901)	31	101.662	101.662
31	TOTAL (rd. 27 la 31)	32	38.772.562	36.322.572
II. CREANȚE				
32	1. Creanțe comerciale (ct. 2675* + 2676* + 2678* + 2679* - 2966* - 2968* + 411 + 413 + 418 + 4642 - 491 - 494)	33	619.606.928	924.864.160
33	2. Avansuri plătite (ct. 4092 - 4902)	34	130.306.302	217.887.427
34	3. Sume de încasat de la entitățile din grup (ct. 451** - 495*)	35	0	0
35	4. Sume de încasat de la entitățile asociate și entitățile controlate în comun (ct. 453** - 495*)	36	0	0
36	5. Creanțe rezultate din operațiunile cu instrumente derivate (ct. 4652)	37	0	0
37	6. Alte creanțe (ct. 425 + 4282 + 431** + 436** + 437** + 4382 + 441** + 4424 + 4428** + 444** + 445 + 446** + 447** + 4482 + 4582 + 461 + 4662 + 473** + 4762** - 496 + 5187)	38	128.995.542	147.816.710
38	7. Capital subscris și nevărsat (ct. 456 - 495*)	39	0	0
301	8. Creanțe reprezentând dividende repartizate în cursul exercițiului financiar (ct. 463)	40	0	0
39	TOTAL (rd. 33 la 40)	41	878.908.772	1.290.568.297

40	III. INVESTIȚII PE TERMEN SCURT (ct. 505 + 506 + 507 + 508* - 595 - 596 - 598 + 5113 + 5114)	42	0	0
41	IV. CASA ȘI CONTURI LA BĂNCI (ct. 508* + 5112 + 512 + 531 + 532 + 541 + 542)	43	1.264.477.114	859.973.098
42	ACTIVE CIRCULANTE – TOTAL (rd. 32 + 41 + 42 + 43)	44	2.182.158.448	2.186.863.967
43	C. CHELTUIELI ÎN AVANS (ct. 471 + 474) (rd. 46 + 47) , din care	45	163.661.261	227.591.126
44	Sume de reluat într-o perioadă de până la un an (ct. 471* + ct.474*)	46	163.661.261	227.591.126
45	Sume de reluat într-o perioadă mai mare de un an (din ct. 471* + ct.474*)	47	0	0
D. DATORII: SUMELE CARE TREBUIE PLATITE INTR-O PERIOADA DE PANA LA UN AN				
46	1. Împrumuturi din emisiunea de obligațiuni, prezentându-se separat împrumuturile din emisiunea de obligațiuni convertibile (ct. 161 + 1681 - 169)	48	0	0
47	2. Sume datorate instituțiilor de credit (ct. 1621 + 1622 + 1624 + 1625 + 1627 + 1682 + 5191 + 5192 + 5198)	49	0	0
48	3. Avansuri încasate în contul comenzilor (ct. 419)	50	2.485.803	94.593
49	4. Datorii comerciale - furnizori (ct. 401 + 404 + 408 + 4641)	51	452.078.951	720.679.818
50	5. Efecte de comerț de plătit (ct. 403 + 405)	52	0	0
52	6. Sume datorate entităților din grup (ct. 1661 + 1685 + 2691 + 451****)	53	0	0
53	7. Sume datorate entităților asociate și entităților controlate în comun (ct. 1663 + 1686 + 2692 + 453****)	54	0	0
54	8. Datorii rezultate din operațiunile cu instrumente derivate (ct. 4651)	55	0	0
55	9. Alte datorii, inclusiv datoriile fiscale și datoriile privind asigurările sociale (ct. 1623 + 1626 + 167 + 1687 + 2693 + 2695 + 421 + 422 + 423 + 424 + 426 + 427 + 4281 + 431**** + 436**** + 437**** + 4381 + 441**** + 4423 + 4428**** + 444**** + 446**** + 447**** + 4481 + 455 + 456**** + 457 + 4581 + 462 + 4661 + 467 + 473**** + 4761**** + 509 + 5186 + 5193 + 5194 + 5195 + 5196 + 5197)	56	49.659.497	51.521.848
56	TOTAL (rd. 48 la 56)	57	504.224.251	772.296.259
57	E. ACTIVE CIRCULANTE NETE/DATORII CURENTE NETE (rd. 44 + 46 - 57 - 74 - 77 - 80)	58	1.841.217.771	1.641.781.608
58	F. TOTAL ACTIVE MINUS DATORII CURENTE (rd. 26 + 47 + 58)	59	3.975.912.564	4.229.808.071
G. DATORII: SUMELE CARE TREBUIE PLĂTITE ÎNTR-O PERIOADĂ MAI MARE DE UN AN				
59	1. Împrumuturi din emisiunea de obligațiuni, prezentându-se separat împrumuturile din emisiunea de obligațiuni convertibile (ct. 161 + 1681 - 169)	60	0	0
60	2. Sume datorate instituțiilor de credit (ct. 1621 + 1622 + 1624 + 1625 + 1627 + 1682 + 5191 + 5192 + 5198)	61	0	0
61	3. Avansuri încasate în contul comenzilor (ct. 419)	62	0	0
62	4. Datorii comerciale - furnizori (ct. 401 + 404 + 408 + 4641)	63	0	0

63	5. Efecte de comerț de plătit (ct. 403 + 405)	64	0	0
65	6. Sume datorate entităților din grup (ct. 1661 + 1685 + 2691+ 451***)	65	0	0
66	7. Sume datorate entităților asociate și entităților controlate în comun (ct. 1663 + 1686 + 2692 + 453***)	66	0	0
67	8. Datorii rezultate din operațiunile cu instrumente derivate (ct. 4651)	67	0	0
68	9. Alte datorii, inclusiv datoriile fiscale și datoriile privind asigurările sociale (ct. 1623 + 1626 + 167 + 1687 + 2693 + 2695 + 421 + 422 + 423 + 424 + 426 + 427 + 4281 + 431*** + 436*** + 437*** + 4381 + 441*** + 4423 + 4428*** + 444*** + 446*** + 447*** + 4481 + 455 + 456*** + 4581 + 462 + 4661 + 467 + 4761*** + 473*** + 509 + 5186 + 5193 + 5194 + 5195 + 5196 + 5197)	68	169.618.460	256.358.485
69	TOTAL (rd. 60 la 68)	69	169.618.460	256.358.485
H.PROVIZIOANE				
70	1. Provizioane pentru beneficiile angajaților (ct. 1517)	70	15.165.118	14.361.201
71	2. Alte provizioane (ct. 1511 + 1512 + 1513 + 1514 + 1518)	71	40.706.916	7.500.000
72	TOTAL (rd. 70 + 71)	72	55.872.034	21.861.201
VENITURI ÎN AVANS				
73	1. Subvenții pentru investiții (ct. 475) - total (rd. 74 + 75), din care:	73	4.679.630	3.994.402
74	Sume de reluat într-o perioadă de până la un an (ct. 475*)	74	356.556	356.556
75	Sume de reluat într-o perioadă mai mare de un an (ct. 475*)	75	4.323.074	3.637.846
76	2. Venituri înregistrate în avans (ct. 472) - total (rd. 77 + 78), din care:	76	21.131	20.670
77	Sume de reluat într-o perioadă de până la un an (ct. 472*)	77	21.131	20.670
78	Sume de reluat într-o perioadă mai mare de un an (ct. 472*)	78	0	0
79	3. Venituri în avans aferente activelor primite prin transfer de la clienți (ct. 478) - total (rd. 80 + 81), din care:	79	0	0
80	Sume de reluat într-o perioadă de până la un an (ct. 478*)	80	0	0
81	Sume de reluat într-o perioadă mai mare de un an (ct. 478*)	81	0	0
82	TOTAL (rd. 73 + 76 + 79)	82	4.700.761	4.015.072
J. CAPITAL ȘI REZERVE				
I. CAPITAL				
83	1. Capital subscris vărsat (ct. 1012)	83	715.834.690	715.834.690
84	2. Capital subscris nevărsat (ct. 1011)	84	0	0

85	3. Capital subscris reprezentând datorii financiare(ct. 1027) ²		85	0	0
302	4. Patrimoniul regiei (ct. 1015)		86	0	0
86	5. Ajustări ale capitalului social/ patrimoniul regiei(ct. 1028)	SOLD C	87	40.439.075	40.439.075
87		SOLD D	88	0	0
88	6. Alte elemente de capitaluri proprii (ct. 103)	SOLD C	89	0	0
89		SOLD D	90	182.324.879	262.543.049
90	TOTAL (rd. 83 + 84 + 85 + 86 + 87 - 88 + 89 - 90)		91	573.948.886	493.730.716
91	II. PRIME DE CAPITAL (ct. 104)		92	4.672.901	4.672.901
92	III. REZERVE DIN REEVALUARE (ct. 105)		93	1.954.233.220	2.448.396.922
	IV. REZERVE				
93	1. Rezerve legale (ct. 1061)		94	143.166.938	143.166.938
94	2. Rezerve statutare sau contractuale (ct. 1063)		95	0	0
95	3. Alte rezerve (ct. 1068)		96	353.535.132	809.054.876
96	TOTAL (rd. 94 la 96)		97	496.702.070	952.221.814
97	Diferențe de curs valutar din conversia situațiilor financiare anuale individuale într-o monedă de prezentare diferită de monedă funcțională (ct. 1072)	SOLD C	98	0	0
98		SOLD D	99	0	0
99	Acțiuni proprii (ct. 109)		100	0	0
100	Câștiguri legate de instrumentele de capitaluri proprii (ct. 141)		101	0	0
101	Pierderi legate de instrumentele de capitaluri proprii (ct. 149)		102	0	0
102	V. REZULTAT REPORTAT, CU EXCEPȚIA REZULTATULUI REPORTAT PROVENIT DIN ADOPTAREA PENTRU PRIMA DATA A IAS 29 (ct. 117)	SOLD C	103	360.523.469	13.958.230
103		SOLD D	104	0	0
104	VI. REZULTAT REPORTAT PROVENIT DIN ADOPTAREA PENTRU PRIMA DATA A IAS 29 (ct. 118)	SOLD C	105	0	0
105		SOLD D	106	40.439.075	40.439.075
106	VII. PROFITUL SAU PIERDEREA LA SFÂRȘITUL PERIOADEI DE RAPORTARE (ct. 121)	SOLD C	107	434.574.235	128.451.246
107		SOLD D	108	0	0

108	Repartizarea profitului (ct. 129)	109	38.116.710	53.042.215
109	CAPITALURI PROPRII – TOTAL (rd. 91 + 92 + 93 + 97 + 98 - 99 - 100 + 101 - 102 + 103 - 104 + 105 - 106 + 107 - 108 - 109)	110	3.746.098.996	3.947.950.539
110	Patrimoniul privat (ct. 1023) ³	111	0	
111	Patrimoniul public (ct. 1026)	112	0	
112	CAPITALURI - TOTAL (rd. 110 + 111 + 112)	113	3.746.098.996	3.947.950.539
FORMULAR VALIDAT				
Suma de control Formular 10: 68041176565 / 162320221221017241715174937				

Semnături ▶	Reprezentantul legal (Administratorul sau persoana care are obligația gestionării entității)	Intocmit
	Nume și prenume MIRELA PAVEL	Nume și prenume MARCEL VILCA
Semnatura		Calitatea 11--Director economic
		Nr. de înregistrare în organismul profesional
		Semnatura 

* Conturi de repartizat după natura elementelor respective.

** Solduri debitoare ale conturilor respective.

*** Solduri creditoare ale conturilor respective.

- 1) La acest rând nu se cuprind drepturile de utilizare care se încadrează în definiția unei investiții imobiliare și care vor fi prezentate la rd. 10.
- 2) În acest cont se evidențiază acțiunile care, din punct de vedere al IAS 32, reprezintă datorii financiare.
- 3) Se va completa de către operatorii economici cărora le sunt incidente prevederile Ordinului ministrului finanțelor publice și al ministrului delegat pentru buget nr. 668/2014 pentru aprobarea Precizărilor privind întocmirea și actualizarea inventarului centralizat al bunurilor imobile proprietate privată a statului și a drepturilor reale supuse inventarierii, cu modificările și completările ulterioare.



COD 20. SITUAȚIA VENITURILOR SI CHELTUIELILOR la data de 31.12.2025 (lei)

se vor avea în vedere rândurile și corelațiile din coloana Nr. rând și nu cele cuprinse în coloana CodRd

codRd	Denumirea indicatorilor	Nr. rând	Perioada de raportare	
			01.01.2024 - 31.12.2024	01.01.2025 - 31.12.2025
	A	B	1	2
01	1.Cifra de afaceri netă (rd. 03 + 04 - 05 + 06)	01	2.506.399.064	2.681.907.270
306	- din care, cifra de afaceri netă corespunzătoare activității preponderente efectiv desfășurate	02	2.506.399.064	2.681.907.270
02	Producția vândută (ct. 701 + 702 + 703 + 704 + 705 + 706 + 708 - ct. 6815*)	03	2.483.585.035	2.652.888.947
03	Venituri din vânzarea mărfurilor (ct. 707 - ct. 6815*)	04	22.814.029	29.018.323
04	Reduceri comerciale acordate (ct. 709)	05	0	0
05	Venituri din subvenții de exploatare aferente cifrei de afaceri nete (ct. 7411)	06	0	0
06	2.Venituri aferente costului producției în curs de execuție(ct. 711 + 712 + 713)	SOLD C	07	0
07		SOLD D	08	0
08	Venituri din producția de imobilizări și investiții imobiliare (rd. 10 + 11)	09	0	0
09	Venituri din producția de imobilizări necorporale și corporale (ct. 721 + 722)	10	0	0
10	Venituri din producția de investiții imobiliare (ct. 725)	11	0	0
11	4.Venituri din activele imobilizate (sau grupurile destinate cedării) deținute în vederea vânzării (ct. 753) (rd. 13 + rd. 14)	12	0	0
310	Castiguri din evaluarea activelor deținute în vederea vânzării (ct.7531)	13	0	0
311	Venituri din cedarea activelor deținute în vederea vânzării (ct. 7532)	14	0	0
12	5.Venituri din reevaluarea imobilizărilor (ct. 755)	15	0	0
13	6.Venituri din investiții imobiliare (ct. 756)	16	0	0
14	7.Venituri din active biologice și produse agricole (ct. 757)	17	0	0
15	8.Venituri din subvenții de exploatare (ct. 7412 + 7413 + 7414 + 7415 + 7416 + 7417 + 7419)	18	0	0
16	9.Alte venituri din exploatare (ct. 758 + 751), din care	19	72.440.512	100.667.695
17	- venituri din subvenții pentru investiții (ct. 7584)	20	638.010	909.694
301	- câștiguri din cumpărări în condiții avantajoase (ct. 7587)	21	0	0
18	VENITURI DIN EXPLOATARE - TOTAL (rd. 01 + 07 - 08 + 09 + 12 + 15 + 16 + 17 + 18 + 19)	22	2.578.839.576	2.782.574.965
19	10.a) Cheltuieli cu materiile prime și materialele consumabile (ct. 601 + 602)	23	25.902.292	28.891.853
20	Alte cheltuieli materiale (ct. 603 + 604 + 606 + 608)	24	1.477.721.400	1.589.811.014

A		B	1	2
21	b) Cheltuieli privind utilitățile (ct. 605), din care:	25	57.877.887	52.965.282
307	- cheltuieli privind consumul de energie (ct. 6051)	26	1.722.477	2.078.036
312	- cheltuieli privind consumul de gaze naturale (ct. 6053)	27	0	0
22	c) Cheltuieli privind mărfurile (ct. 607)	28	47.632.768	42.944.357
23	Reduceri comerciale primite (ct. 609)	29	894.821	990.391
24	11. Cheltuieli cu personalul (rd. 31 + 32), din care:	30	253.828.673	263.691.344
25	a) Salarii și indemnizații (ct. 641 + 642 + 643 + 644)	31	246.972.409	256.583.246
26	b) Cheltuieli privind asigurările și protecția socială (ct. 645 + 646)	32	6.856.264	7.108.098
27	12.a) Ajustări de valoare privind imobilizările (rd. 34 + 35 + 36 -37)	33	102.289.913	91.768.725
28	a.1) Cheltuieli de exploatare privind amortizarea imobilizărilor (ct. 6811)	34	103.313.917	101.813.346
303	a.2) Cheltuieli cu amortizarea activelor aferente drepturilor de utilizare a activelor luate în leasing (ct. 685)	35	0	0
317	a.3) Alte cheltuieli (ct. 6813 + 6816 + 6817 + din ct. 6818)	36	0	0
29	a.4) Venituri (ct. 7813 + 7816 + din ct. 7818)	37	1.024.004	10.044.621
30	b) Ajustări de valoare privind activele circulante (rd. 39 - 40)	38	-258.747.649	75.438.449
31	b.1) Cheltuieli (ct. 654 + 6814 + din ct. 6818)	39	2.042.684.025	851.426.488
32	b.2) Venituri (ct. 754 + 7814 + din ct. 7818)	40	2.301.431.674	775.988.039
33	13. Alte cheltuieli de exploatare (rd. 42 + 43 + 47 + 49 + 51 + 53 + 54 + 55 + 58 + 59 + 60 + 61 + 62)	41	485.642.227	586.174.536
34	13.1. Cheltuieli privind prestațiile externe (ct. 611 + 613 + 614 + 615 + 621 + 622 + 623 + 624 + 625 + 626 + 627 + 628)	42	47.620.166	57.650.376
318	13.2. Cheltuieli cu redevențele, locațiile de gestiune și chiriele (ct. 612) din care:	43	408.762	29.695
319	- cheltuieli cu redevențe (ct. 6121)	44	408.762	29.695
320	- cheltuieli cu locațiile de gestiune (ct. 6122)	45	0	0
321	- cheltuieli cu chiriele (ct. 6123)	46	0	0
322	13.3. Cheltuieli aferente drepturilor de proprietate intelectuală (ct. 616)	47	0	0
323	- din care, cheltuielile în relația cu entitățile afiliate	48	0	0
324	13.4. Cheltuieli de management (ct. 617)	49	0	0
325	- din care, cheltuielile în relația cu entitățile afiliate	50	0	0

326	13.5. Cheltuieli de consultanță (ct. 618)	51	0	0
327	- din care, cheltuielile în relația cu entitățile afiliate	52	0	0
35	13.6. Cheltuieli cu alte impozite, taxe și vărsăminte asimilate; cheltuieli reprezentând transferuri și contribuții datorate în baza unor acte normative speciale (ct. 635 + 6586)	53	16.043.337	17.675.480
36	13.7. Cheltuieli cu protecția mediului înconjurător (ct. 652)	54	411.847.394	501.658.280
37	13.8. Cheltuieli legate de activele imobilizate (sau grupurile destinate cedării) deținute în vederea vânzării (ct. 653) (rd. 56 + rd. 57)	55	0	0
313	13.8.1. Pierderi din evaluarea activelor deținute în vederea vânzării (ct. 6531)	56	0	0
314	13.8.2. Cheltuieli cu cedarea activelor deținute în vederea vânzării (ct. 6532)	57	0	0
38	13.9. Cheltuieli din reevaluarea imobilizărilor (ct. 655)	58	0	0
39	13.10. Cheltuieli privind investițiile imobiliare (ct. 656)	59	0	0
40	13.11. Cheltuieli privind activele biologice (ct. 657)	60	0	0
41	13.12. Cheltuieli privind calamitățile și alte evenimente similare (ct. 6587)	61	0	0
42	13.13. Alte cheltuieli (ct. 651 + 6581 + 6582 + 6583 + 6584 + 6585 + 6588)	62	9.722.568	9.160.705
43	14. Ajustări privind provizioanele (rd. 64 - 65)	63	-1.442.566	-34.010.832
44	- Cheltuieli (ct. 6812)	64	0	7.500.000
45	- Venituri (ct. 7812)	65	1.442.566	41.510.832
46	CHELTUIELI DE EXPLOATARE – TOTAL (rd. 23 la 25 + 28 - 29 + 30 + 33 + 38 + 41 + 63)	66	2.189.810.124	2.696.684.337
PROFITUL SAU PIERDEREA DIN EXPLOATARE:				
47	- Profit (rd. 22 - 66)	67	389.029.452	85.890.628
48	- Pierdere (rd. 66 - 22)	68	0	0
49	15. Venituri din acțiuni deținute la filiale (ct. 7611)	69		
50	16. Venituri din acțiuni deținute la entități asociate (ct. 7612)	70		
51	17. Venituri din acțiuni deținute la entități asociate și entități controlate în comun (ct. 7613)	71		
52	18. Venituri din operațiuni cu titluri și alte instrumente financiare (ct. 762)	72		
53	19. Venituri din operațiuni cu instrumente derivate (ct. 763)	73		
54	20. Venituri din diferențe de curs valutar (ct. 765)	74	24.038	21.843
55	21. Venituri din dobânzi (ct. 766)	75	68.416.942	70.333.849

56	- din care, veniturile obținute de la entitățile afiliate	76	0	
57	22.Venituri din subvenții de exploatare pentru dobânda datorată (ct. 7418)	77	0	
58	23.Venituri din investiții financiare pe termen scurt (ct. 7617)	78	0	
308	24.Venituri din amânarea încasării peste termenele normale de creditare (ct. 7681)	79	0	
59	25.Alte venituri financiare (ct. 7615 + 764 + 767 + 7688)	80	0	
60	VENITURI FINANCIARE – TOTAL (rd. 69 la 75 +77 la 80)	81	68.440.980	70.355.692
61	26.Ajustări de valoare privind imobilizările financiare și investițiile financiare deținute ca active circulante (rd. 83 - 84)	82	0	
62	- Cheltuieli (ct. 686)	83	0	
63	- Venituri (ct. 786)	84	0	
64	27.Cheltuieli privind operațiunile cu titluri și alte instrumente financiare (ct. 661)	85	0	
65	28.Cheltuieli privind operațiunile cu instrumente derivate (ct. 662)	86	0	
66	29.Cheltuieli privind dobânzile (ct. 666)	87	0	
67	- din care, cheltuielile în relația cu entitățile afiliate	88	0	
309	30.Cheltuieli cu amânarea plății peste termenele normale de creditare (ct. 6681)	89	0	
304	31.Cheltuieli privind dobânzile aferente contractelor de leasing (ct. 6685)	90	0	
68	32.Alte cheltuieli financiare (ct. 663 + 664 + 665 + 667 + 6682 + 6688)	91	104.576	100.239
69	CHELTUIELI FINANCIARE – TOTAL (rd. 82 +85 + 86 + 87 + 89 + 90 + 91)	92	104.576	100.239
PROFITUL SAU PIERDEREA FINANCIAR(Ă):				
70	- Profit (rd. 81 - 92)	93	68.336.404	70.255.453
71	- Pierdere (rd. 92 - 81)	94	0	0
72	VENITURI TOTALE (rd. 22 + 81)	95	2.647.280.556	2.852.930.657
73	CHELTUIELI TOTALE (rd. 66 + 92)	96	2.189.914.700	2.696.784.576
PROFITUL SAU PIERDEREA BRUT(Ă):				
74	- Profit (rd. 95 - 96)	97	457.365.856	156.146.081
75	- Pierdere (rd. 96 - 95)	98	0	0

Handwritten signature and initials


76	33.Impozitul pe profit curent (ct. 691)	99	25.108.653	23.354.245
77	34.Impozitul pe profit amănat (ct. 692)	100	9.563	6.522.246
78	35.Venituri din impozitul pe profit amănat (ct. 792)	101	2.326.595	2.181.656
305	36.Cheltuieli cu impozitul pe profit, determinate de incertitudinile legate de tratamente fiscale (ct. 693)	102	0	0
315	37.Cheltuieli cu impozitul pe profit, respectiv impozitul pe profit la nivelul impozitului minim pe cifra de afaceri, rezultat din decontările în cadrul grupului fiscal în domeniul impozitului pe profit (ct. 694)	103	0	0
316	38.Venituri din impozitul pe profit, respectiv impozitul pe profit la nivelul impozitului minim pe cifra de afaceri, rezultat din decontările în cadrul grupului fiscal în domeniul impozitului pe profit (ct. 794)	104	0	0
302	39.Cheltuieli cu impozitul pe profit la nivelul impozitului minim pe cifra de afaceri (ct. 697)	105	0	0
79	40.Alte impozite ne reprezentate la elementele de mai sus (ct. 698)	106	0	0
PROFITUL SAU PIERDEREA NET(Ă) A PERIOADEI DE RAPORTARE:				
80	- Profit (rd. 97 -98 -99 - 100 +101 - 102 - 103 + 104 -105-106)	107	434.574.235	128.451.246
81	- Pierdere (rd. 98 +99 + 100 -101 + 102 + 103 - 104 + 105+106); (rd. 98 + 99 +100 -101 +102 + 103 - 104 +105+106 - 97)	108	0	0
FORMULAR VALIDAT		Suma de control Formular 20: 46030986077 / 16232022122101724171517493732226136701142 24235338598203880799838176561681546265724 32912745185545539369995870557398237136447 01239010000037450831328975405206201401828 6357000000000000001474714747027901104926 07654098727732837199835267003175300000000 7127323829548086X280133330060845499772976 31981998350000613782815727572022276568830 90000613782815727572022276568830900002444 01693299737142316409704273443740181356270 26021643270821639365562310316660371355560 0000000006462462861002405906643863218210 0555000000065238411410181334766640859787 78886400000000000000000000000000000012350355098 43023250733219040380201598170244000000000 0000000000000000		

Semnături ▶	Reprezentantul legal (Administratorul sau persoana care are obligația gestionării entității)	Intocmit
	Nume și prenume MIRELA PAVEL	Nume și prenume MARCEL VILCA
	Semnatura	Calitatea 11--Director economic
		Nr. de înregistrare în organismul profesional
		Semnatura

Handwritten signature

*) Conturi de repartizat după natura elementelor respective.

La rândul 31 - se cuprind și drepturile colaboratorilor, stabilite potrivit legislației muncii, care se preiau din rulajul debitor al contului 621 „Cheltuieli cu colaborarii”, analitic „Colaboratori persoane fizice”.

A handwritten signature in black ink, appearing to be 'G. C. M.', located in the bottom right corner of the page.

COD 30. DATE INFORMATIVE la data de 31.12.2025 (lei) se vor avea în vedere rândurile și corelațiile din coloana Nr. rând și nu cele cuprinse în coloana CodRd						
codRd	I. Date privind rezultatul înregistrat	Nr. rând	Nr. unitati	Sume		
	A	B	1	2		
01	Unități care au înregistrat profit	01	1	128.451.246		
02	Unități care au înregistrat pierdere	02	0	0		
03	Unități care nu au înregistrat nici profit, nici pierdere	03	0	0		
	II. Date privind plățile restante	Nr. rând	Total (col.2 + 3)	Din care:		
				Pentru activitatea curentă	Pentru activitatea de investiții	
	A	B	1	2	3	
04	Plăți restante – total (rd.05 + 09 +15 la 17 + 19), din care:	04	0	0	0	
05	Furnizori restanți – total (rd. 06 la 08), din care:	05	0	0	0	
06	- peste 30 de zile	06	0	0	0	
07	- peste 90 de zile	07	0	0	0	
08	- peste 1 an	08	0	0	0	
09	Obligații restante față de bugetul asigurărilor sociale – total (rd.10 la 14), din care:	09	0	0	0	
10	- contribuții pentru asigurări sociale de stat datorate de angajatori, salariați și alte persoane asimilate	10	0	0	0	
11	- contribuții pentru fondul asigurărilor sociale de sănătate	11	0	0	0	
12	- contribuția pentru pensia suplimentară	12	0	0	0	
13	- contribuții pentru bugetul asigurărilor pentru șomaj	13	0	0	0	
14	- alte datorii sociale	14	0	0	0	
15	Obligații restante față de bugetele fondurilor speciale și alte fonduri	15	0	0	0	
16	Obligații restante față de alți creditori	16	0	0	0	
17	Impozite, taxe și contribuții neplătite la termenul stabilit la bugetul de stat, din care:	17	0	0	0	
301	- contribuția asiguratorie pentru muncă	18	0	0	0	
18	Impozite și taxe neplătite la termenul stabilit la bugetele locale	19	0	0	0	
	III. Număr mediu de salariați	Nr. rând	31 decembrie 2024		31 decembrie 2025	
			1		2	
	A	B				
19	Număr mediu de salariați	20	1.738		1.694	
20	Numărul efectiv de salariați existenți la sfârșitul perioadei, respectiv la data de 31 decembrie	21	1.745		1.662	

	A	B	1	
	IV. Redevențe plătite în cursul perioadei de raportare, subvenții încasate și creanțe restante		Sume (lei)	
	A	B	1	
21	Redevențe plătite în cursul perioadei de raportare pentru bunurile din domeniul public, primite în concesiune, din care:	22		0
22	- redevențe pentru bunurile din domeniul public plătite la bugetul de stat	23		0
23	Redevență minieră plătită la bugetul de stat	24		0
24	Redevență petrolieră plătită la bugetul de stat	25		0
25	Chirii plătite în cursul perioadei de raportare pentru terenuri ¹⁾	26		0
26	Venituri brute din servicii plătite către persoane nerezidente, din care:	27		0
27	- impozitul datorat la bugetul de stat	28		0
28	Venituri brute din servicii plătite către persoane nerezidente din statele membre ale Uniunii Europene, din care:	29		0
29	- impozitul datorat la bugetul de stat	30		0
30	Subvenții încasate în cursul perioadei de raportare, din care:	31		0
31	- subvenții încasate în cursul perioadei de raportare aferente activelor	32		0
32	- subvenții aferente veniturilor, din care:	33		0
33	- subvenții pentru stimularea ocupării forței de muncă*)	34		0
316	- subvenții pentru energie din surse regenerabile	35		0
317	- subvenții pentru combustibili fosili	36		0
34	Creanțe restante, care nu au fost încasate la termenele prevăzute în contractele comerciale și/sau în actele normative în vigoare, din care:	37		4.804.595.529
35	- creanțe restante de la entități din sectorul majoritar sau integral de stat	38		4.802.408.825
36	- creanțe restante de la entități din sectorul privat	39		2.186.704
	V. Tichete acordate salariaților	Nr. rand	Sume (lei)	
	A	B	1	
37	Contravaloarea tichetelor acordate salariaților	40		13.786.040
302	Contravaloarea tichetelor acordate altor categorii de beneficiari, alții decât salariații	41		0
	VI. Cheltuieli efectuate pentru activitatea de cercetare – dezvoltare**)	Nr. rand	31 decembrie 2024	31 decembrie 2025
	A	B	1	2
38	Cheltuieli de cercetare - dezvoltare	42	0	0
318	- din care, efectuate în scopul diminuării impactului activității entității asupra mediului sau al dezvoltării unor noi tehnologii sau a unor produse mai sustenabile	43	0	0

39	- după surse de finanțare (rd. 45 + 46), din care	44	0	0
40	- din fonduri publice	45	0	0
41	- din fonduri private	46	0	0
42	- după natura cheltuielilor (rd. 48 + 49), din care:	47	0	0
43	- cheltuieli curente	48	0	0
44	- cheltuieli de capital	49	0	0
VII. Cheltuieli de inovare ***)		Nr. rand	31 decembrie 2024	31 decembrie 2025
A		B	1	2
45	Cheltuieli de inovare	50	0	0
319	- din care, efectuate în scopul diminuării impactului activității entității asupra mediului sau al dezvoltării unor noi tehnologii sau a unor produse mai sustenabile	51	0	0
VIII. Alte informații		Nr. rand	31 decembrie 2024	31 decembrie 2025
A		B	1	2
46	Avansuri acordate pentru imobilizări necorporale (ct. 4094), din care:	52	0	
303	- avansuri acordate entităților neafiliate nerezidente pentru imobilizări necorporale (din ct. 4094)	53	0	
304	- avansuri acordate entităților afiliate nerezidente pentru imobilizări necorporale (din ct. 4094)	54	0	
47	Avansuri acordate pentru imobilizări corporale (ct. 4093), din care:	55	0	
305	- avansuri acordate entităților neafiliate nerezidente pentru imobilizări corporale (din ct. 4093)	56	0	
306	- avansuri acordate entităților afiliate nerezidente pentru imobilizări corporale (din ct. 4093)	57	0	
48	Imobilizări financiare, în sume brute (rd. 59 + 65), din care:	58	712.732	1.087.600
49	Acțiuni deținute la entitățile afiliate, interese de participare, alte titluri imobilizate și obligațiuni, în sume brute (rd. 60 + 61 + 62 + 64), din care:	59	57.802	57.802
50	- acțiuni necotate emise de rezidenți	60	57.802	57.802
51	- părți sociale emise de rezidenți	61	0	
52	- acțiuni și părți sociale emise de nerezidenți, din care	62	0	
307	- dețineri de cel puțin 10%	63	0	
53	- obligațiuni emise de nerezidenți	64	0	
54	Creanțe imobilizate, în sume brute (rd. 66 + 67), din care:	65	654.930	1.029.798
55	- creanțe imobilizate în lei și exprimate în lei, a căror decontare se face în funcție de cursul unei valute (din ct. 267)	66	654.930	1.029.798
56	- creanțe imobilizate în valută (din ct. 267)	67	0	

57	Creanțe comerciale, avansuri pentru cumpărări de bunuri de natura stocurilor și pentru prestări de servicii acordate furnizorilor și alte conturi asimilate, în sume brute (ct. 4091 + 4092 + 411 + 413 + 418 + 4642), din care:	68	4.465.638.433	4.933.972.359
58	- creanțe comerciale în relația cu entitățile neafiliate nerezidente, avansuri pentru cumpărări de bunuri de natura stocurilor și pentru prestări de servicii acordate furnizorilor neafiliați nerezidenți și alte conturi asimilate, în sume brute în relație cu neafiliații nerezidenți (din ct. 4091 + din ct. 4092 + din ct. 411 + din ct. 413 + din ct. 418 + din ct.4642)	69	0	
308	- creanțe comerciale în relația cu entitățile afiliate nerezidente, avansuri pentru cumpărări de bunuri de natura stocurilor și pentru prestări de servicii acordate furnizorilor afiliați nerezidenți și alte conturi asimilate, în sume brute în relație cu afiliații nerezidenți (din ct. 4091 + din ct. 4092 + din ct. 411 + din ct. 413 + din ct. 418 + din ct.4642)	70	0	
59	Creanțe neîncasate la termenul stabilit (din ct. 4091 + din ct. 4092 + din ct. 411 + din ct. 413)	71	4.010.369.018	4.466.131.799
60	Creanțe în legătură cu personalul și conturi asimilate (ct. 425 + 4282)	72	193.901	2.479.329
61	Creanțe în legătură cu bugetul asigurărilor sociale și bugetul de stat (din ct. 431 + 436 + 437 + 4382 + 441 + 4424 + 4428 + 444 + 445 + 446 + 447 + 4482), (rd.74 la 78), din care:	73	134.074.809	261.225.136
62	- creanțe în legătură cu bugetul asigurărilor sociale (ct. 431 + 437 + 4382)	74	23.582.902	12.793.525
63	- creanțe fiscale în legătură cu bugetul de stat (ct. 436 + 441 + 4424 + 4428 + 444 + 446)	75	109.458.653	247.398.357
64	- subvenții de încasat (ct. 445)	76	0	0
65	- fonduri speciale - taxe și vărsăminte asimilate (ct. 447)	77	0	0
66	- alte creanțe în legătură cu bugetul statului (ct. 4482)	78	1.033.254	1.033.254
67	Creanțele entității în relațiile cu entitățile afiliate (ct.451), din care:	79	0	0
68	- creanțe cu entități afiliate nerezidente (din ct.451), din care:	80	0	0
69	- creanțe comerciale cu entități afiliate nerezidente (din ct.451)	81	0	0
70	Creanțe în legătură cu bugetul asigurărilor sociale și bugetul de stat neîncasate la termenul stabilit (din ct. 431 + din ct.436 + din ct. 437 + din ct. 4382 + din ct. 441 + din ct. 4424 + din ct. 4428 + din ct. 444 + din ct. 445 + din ct. 446 + din ct. 447 + din ct. 4482)	82	0	0
71	Creanțe din operațiuni cu instrumente derivate (ct. 4652)	83	0	0
72	Alte creanțe (ct. 453 + 456 + 4582 + 461 + 4662 + 471 + 473 + 4762), din care:	84	552.430.218	656.343.094
73	- decontări cu entitățile asociate și entitățile controlate în comun, decontări cu acționarii privind capitalul și decontări din operațiuni în participație (ct. 453 + 456 + 4582)	85	0	0
74	- alte creanțe în legătură cu persoanele fizice și persoanele juridice, altele decât creanțele în legătură cu instituțiile publice (instituțiile statului) (din ct. 461 + 4662+ din ct. 471 + din ct. 473)	86	592.531.491	656.343.094
75	- sumele preluate din contul 542 "Avansuri de trezorerie" reprezentând avansurile de trezorerie, acordate potrivit legii și nedecontate până la data de raportare (din ct. 461)	87	0	0
76	Dobânzi de încasat (ct. 5187), din care:	88	10.173.149	6.559.793

77	- de la nerezidenți	89	0	0
314	Dobânzi de încasat de la nerezidenți (din ct. 4518 + din ct. 4538)	90	0	0
78	Valoarea împrumuturilor acordate operatorilor economici****)	91	0	0
79	Investiții pe termen scurt, în sume brute (ct. 505 + 506 + 507 + din ct. 508), din care:	92	0	0
80	- acțiuni necotate emise de rezidenți	93	0	0
81	- părți sociale emise de rezidenți	94	0	0
82	- acțiuni emise de nerezidenți	95	0	0
83	- obligațiuni emise de nerezidenți	96	0	0
320	- dețineri de obligațiuni verzi	97	0	0
84	Alte valori de încasat (ct. 5113 + 5114)	98	0	0
85	Casa în lei și în valută (rd. 100 + 101), din care:	99	26.460	7.358
86	- în lei (ct. 5311)	100	24.752	6.530
87	- în valută (ct. 5314)	101	1.708	828
88	Conturi curente la bănci în lei și în valută (rd. 103 + 105), din care:	102	1.264.450.630	859.965.717
89	- în lei (ct. 5121), din care:	103	1.263.636.753	859.734.555
90	- conturi curente în lei deschise la bănci nerezidente	104	0	0
91	- în valută (ct. 5124), din care:	105	813.877	231.162
92	- conturi curente în valută deschise la bănci nerezidente	106	0	0
93	Alte conturi curente la bănci și acreditive (rd. 108 + 109), din care:	107	0	0
94	- sume în curs de decontare, acreditive și alte valori de încasat, în lei (ct. 5112 + din ct. 5125 + 5411)	108	0	0
95	- sume în curs de decontare și acreditive în valută (din ct. 5125 + 5414)	109	0	0
96	Datorii (rd. 111 + 114 + 117 + 118 + 121 + 124 + 127 + 128 + 133 + 137 + 140 + 141 + 147), din care:	110	673.863.853	1.000.134.365
97	Credite bancare externe pe termen scurt (credite primite de la instituții financiare nerezidente pentru care durata contractului de credit este mai mică de 1 an) (din ct. 519), (rd. 112 + 113), din care:	111	0	0
98	- în lei	112	0	0
99	- în valută	113	0	0

Handwritten signature and initials

100	Credite bancare externe pe termen lung (credite primite de la instituții financiare nerezidente pentru care durata contractului de credit este mai mare sau egală cu 1 an) (din ct. 162), (rd. 115 + 116), din care:	114	0	0
101	- în lei	115	0	0
102	- în valută	116	0	0
103	Credite de la trezoreria statului și dobânzile aferente (ct. 1626 + din ct. 1682)	117	0	0
104	Alte împrumuturi și dobânzile aferente (ct. 166 + 1685 + 1686 + 1687), (rd. 119 + 120), din care:	118	0	0
105	- în lei și exprimate în lei, a căror decontare se face în funcție de cursul unei valute	119	0	0
106	- în valută	120	0	0
107	Alte împrumuturi și datorii asimilate (ct. 167), din care:	121	40.850	40.460
108	- valoarea concesiunilor primite (din ct. 167)	122	0	0
321	- valoarea obligațiunilor verzi emise de entitate	123	0	0
109	Datorii comerciale, avansuri primite de la clienți și alte conturi asimilate, în sume brute (ct. 401 + 403 + 404 + 405 + 408 + 419 + 4641), din care:	124	454.564.754	720.774.411
110	- datorii comerciale în relația cu entitățile neafiliate nerezidente, avansuri primite de la clienți neafiliați nerezidenți și alte conturi asimilate, în sume brute în relație cu neafiliații nerezidenți (din ct. 401 + din ct. 403 + din ct. 404 + din ct. 405 + din ct. 408 + din ct. 419 + din ct.4641)	125	1.153.069	1.185.499
309	- datorii comerciale în relația cu entitățile afiliate nerezidente, avansuri primite de la clienți afiliați nerezidenți și alte conturi asimilate, în sume brute în relație cu afiliații nerezidenți (din ct. 401 + din ct. 403 + din ct. 404 + din ct. 405 + din ct. 408 + din ct. 419 + din ct.4641)	126	0	0
111	Datorii în legătură cu personalul și conturi asimilate (ct. 421 + 422 + 423 + 424 + 426+ 427 + 4281)	127	726.470	843.354
112	Datorii în legătură cu bugetul asigurărilor sociale și bugetul de stat (ct. 431 + 436 + 437 + 4381 + 441 + 4423 + 4428 + 444 + 446 + 447 + 4481), (rd. 129 la 132), din care:	128	214.806.168	276.639.635
113	- datorii în legătură cu bugetul asigurărilor sociale (ct. 431 + 437 + 4381)	129	9.040.692	9.881.316
114	- datorii fiscale în legătură cu bugetul de stat (ct.436 + 441 + 4423 + 4428 +444 + 446)	130	205.572.071	266.504.684
115	- fonduri speciale – taxe și vărsăminte asimilate (ct. 447)	131	193.244	226.573
116	- alte datorii în legătură cu bugetul de stat (ct.4481)	132	161	27.062
117	Datoriile entității în relațiile cu entitățile afiliate(ct. 451), din care:	133	0	0
118	- datorii cu entități afiliate nerezidente ²⁾ (din ct. 451), din care:	134	0	0
310	- cu scadența inițială mai mare de un an	135	0	0
119	- datorii comerciale cu entități afiliate nerezidente indiferent de scadență (din ct. 451)	136	0	0

120	Sume datorate acționarilor/asociaților (ct. 455), din care:	137	0	0
121	- sume datorate acționarilor/asociaților persoane fizice	138	0	0
122	- sume datorate acționarilor/asociaților persoane juridice	139	0	0
123	Datoriile din operațiuni cu instrumente derivate (ct. 4651)	140	0	0
124	Alte datorii (ct. 269 + 453 + 456 + 457 + 4581 + 462 + 4661+ 467 + 472 + 473 + 4761 + 478 + 509), din care:	141	3.725.611	1.836.505
125	- decontări cu entitățile asociate și entitățile controlate în comun, decontări cu acționarii/asociații privind capitalul, dividende și decontări din operații în participație (ct. 453 + 456 + 457 + 4581 + 467)	142	0	0
126	- alte datorii în legătură cu persoanele fizice și persoanele juridice, altele decât datoriile în legătură cu instituțiile publice (instituțiile statului) ³⁾ (din ct. 462 + ct. 4661+ din ct. 472 + din ct. 473)	143	3.725.611	1.836.505
127	- subvenții nereluate la venituri (din ct. 472)	144	0	0
128	- vărsăminte de efectuat pentru imobilizări financiare și investiții pe termen scurt (ct. 269 + 509)	145	0	0
129	- venituri în avans aferente activelor primite prin transfer de la clienți (ct. 478)	146	0	0
130	Dobânzi de plătit (ct. 5186), din care:	147	0	0
311	- către nerezidenți	148	0	0
315	Dobânzi de plătit către nerezidenți (din ct. 4518 + din ct. 4538)	149	0	0
131	Valoarea împrumuturilor primite de la operatorii economici****)	150	0	0
132	Capital subscris vărsat (ct. 1012) din care:	151	715.834.690	715.834.690
133	- acțiuni cotate ⁴⁾	152	0	0
134	- acțiuni necotate ⁵⁾	153	715.834.690	715.834.690
135	- părți sociale	154	0	0
136	- capital subscris vărsat de nerezidenți (din ct.1012)	155	0	0
137	Brevete și licențe (din ct.205)	156	0	0
	IX. Informații privind cheltuielile cu colaboratorii	Nr. rand	31 decembrie 2024	31 decembrie 2025
	A	B	1	2
138	Cheltuieli cu colaboratorii (ct. 621)	157	0	0
	X. Informații privind bunurile din domeniul public al statului	Nr. rand	31 decembrie 2024	31 decembrie 2025
	A	B	1	2
139	Valoarea bunurilor din domeniul public al statului aflate în administrare	158	0	0
140	Valoarea bunurilor din domeniul public al statului aflate în concesiune	159	0	0

141	Valoarea bunurilor din domeniul public al statului închiriate	160	0	0		
XI. Informații privind bunurile imobile din proprietatea privată a statului supuse inventarierii în conformitate cu prevederile art. 356 din Ordonanța de Urgență a Guvernului nr. 57/2019, coroborate cu prevederile Hotărârii Guvernului nr. 1176/2024		Nr. rand	31 decembrie 2024	31 decembrie 2025		
A		B	1	2		
142	Valoarea contabilă netă a bunurilor ⁶⁾	161	0	0		
XII. Capital social vărsat		Nr. rand	31 decembrie 2024		31 decembrie 2025	
			Suma (col.1)	%⁷⁾ (col.2)	Suma (col.3)	%⁷⁾ (col.4)
A		B	1	2	3	4
143	Capital social vărsat (ct. 1012) ⁷⁾ (rd. 163 + 166 + 170 + 171 + 172 + 173), din care:	162	715.814.690	X	715.814.690	X
144	- deținut de instituții publice (rd. 164 + 165), din care:	163	697.961.280	97,51	697.961.280	97,51
145	- deținut de instituții publice de subordonare centrală;	164	697.961.280	97,51	697.961.280	97,51
146	- deținut de instituții publice de subordonare locală;	165	0	0	0	0
147	- deținut de societățile cu capital de stat, din care:	166	17.853.410	2,49	17.853.410	2,49
148	- cu capital integral de stat;	167	0	0	0	0
149	- cu capital majoritar de stat;	168	17.853.410	2,49	17.853.410	2,49
150	- cu capital minoritar de stat;	169	0	0	0	0
151	- deținut de regiile autonome	170	0	0	0	0
152	- deținut de societățile cu capital privat	171	0	0	0	0
153	- deținut de persoane fizice	172	0	0	0	0
154	- deținut de alte entități	173	0	0	0	0
		Nr. rand	Sume (lei)			
A		B	2024	2025		
155	XIII. Dividende/vărsăminte cuvenite bugetului de stat sau local, de repartizat din profitul exercițiului financiar de către companiile naționale, societățile naționale, societățile și regiile autonome, din care:	174	0	0	0	0

	A	B	1	2
156	- către instituții publice centrale;	175	0	0
157	- către instituții publice locale;	176	0	0
158	- către alți acționari la care statul/unitățile administrativ teritoriale/ instituțiile publice dețin direct/indirect acțiuni sau participații indiferent de ponderea acestora.	177	0	0
		Nr. rand	Sume (lei)	
	A	B	2024	2025
159	XIV. Dividende/vărsăminte cuvenite bugetului de stat sau local și virate în perioada de raportare din profitul reportat al companiilor naționale, societăților naționale, societăților și al regiilor autonome, din care:	178	0	319.053.119
160	- dividende/vărsăminte din profitul exercițiului financiar al anului precedent, din care virate:	179	0	319.053.119
161	- către instituții publice centrale;	180	0	311.095.714
162	- către instituții publice locale;	181	0	0
163	- către alți acționari la care statul/unitățile administrativ teritoriale/ instituțiile publice dețin direct/indirect acțiuni sau participații indiferent de ponderea acestora.	182	0	7.957.405
164	- dividende/vărsăminte din profitul exercițiilor financiare anterioare anului precedent, din care virate:	183	0	0
165	- către instituții publice centrale;	184	0	0
166	- către instituții publice locale;	185	0	0
167	- către alți acționari la care statul/unitățile administrativ teritoriale/ instituțiile publice dețin direct/indirect acțiuni sau participații indiferent de ponderea acestora.	186	0	0
	XV. Dividende distribuite acționarilor/asociaților din profitul reportat	Nr. rand	Sume (lei)	
	A	B	2024	2025
313	- Dividende distribuite acționarilor/ asociatilor în perioada de raportare din profitul reportat	187	29.934.932	0
	XVI. Repartizări interimare de dividende potrivit Legii nr. 163/2018	Nr. rand	Sume (lei)	
	A	B	2024	2025
312	- dividendele interimare repartizate ^{B)}	188	0	0
	XVII. Creanțe preluate prin cesionare de la persoane juridice *****)	Nr. rand	Sume (lei)	
	A	B	31 decembrie 2024	31 decembrie 2025
	A	B	1	2
168	Creanțe preluate prin cesionare de la persoane juridice (la valoarea nominală), din care:	189	0	0
169	- creanțe preluate prin cesionare de la persoane juridice afiliate	190	0	0
170	Creanțe preluate prin cesionare de la persoane juridice (la cost de achiziție), din care:	191	0	0
171	- creanțe preluate prin cesionare de la persoane juridice afiliate	192	0	0

	XVIII. Venituri obținute din activități agricole *****	Nr. rand	Sume (lei)	
			31 decembrie 2024	31 decembrie 2025
A		B	1	2
172	Venituri obținute din activități agricole	193	0	0
322	XIX. Cheltuieli privind calamitățile și alte evenimente similare (ct. 6587), din care:	194	0	0
323	- inundații	195	0	0
324	- secetă	196	0	0
325	- alunecări de teren	197	0	0

FORMULAR VALIDAT

Suma de control Formular 30:

46478678455 /
16231943031801724171517493732226136701142
24235338598203880799838176561681546265724
32912745185545539369995870557398237136447
01239010000037450831328975405206201401828
63570000000000000001474714747027901104926
07654098727732837199835267003175300000000
7127323829548086X280133330060845499772976
31981998350000613782815727572022276568830
90000613782815727572022276568830900002444
01693299737142316409704273443740181356270
26021643270821639365562310316660371355560
0000000006462462861002405906643863218210
0555000000065238411410181334766640859787
78886400000000000000000000000012350355098
43023250733219040380201598170244000000000
0000000000000000

Semnături ▶

Reprezentantul legal

(Administratorul sau persoana care are obligația gestionării entității)

Nume și prenume

MIRELA PAVE

Semnatura

Intocmit

Nume și prenume

MARCEL VILCA

Calitatea

11--Director economic

Nr. de înregistrare în organismul profesional

Semnatura

*) Subvenții pentru stimularea ocupării forței de muncă (transferuri de la bugetul statului către angajator) - reprezintă sumele acordate angajatorilor pentru plata absolvenților instituțiilor de învățământ, stimularea șomerilor care se încadrează în muncă înainte de expirarea perioadei de șomaj, stimularea angajatorilor care încadrează în muncă pe perioadă nedeterminată șomeri în vârstă de peste 45 ani, șomeri întreținători unici de familie sau șomeri care în termen de 3 ani de la data angajării îndeplinesc condițiile pentru a solicita pensia anticipată parțială sau de acordare a pensiei pentru limita de vârstă, ori pentru alte situații prevăzute prin legislația în vigoare privind sistemul asigurărilor pentru șomaj și stimularea ocupării forței de muncă.

**) Se va completa cu cheltuielile efectuate pentru activitatea de cercetare-dezvoltare, respectiv cercetarea fundamentală, cercetarea aplicativă, dezvoltarea tehnologică și inovarea, stabilite potrivit prevederilor Ordonanței Guvernului nr. 57/2002 privind cercetarea științifică și dezvoltarea tehnologică, aprobată cu modificări și completări prin Legea nr. 324/2003, cu modificările și completările ulterioare.

***) Se va completa cu cheltuielile efectuate pentru activitatea de inovare.

La completarea rândurilor corespunzătoare capitolelor VI și VII sunt avute în vedere prevederile Regulamentului de punere în aplicare (UE) 2020/1197 al Comisiei din 30 iulie 2020 de stabilire a specificațiilor tehnice și a modalităților în temeiul Regulamentului (UE) 2019/2152 al Parlamentului European și al Consiliului privind statisticile europene de întreprindere și de abrogare a 10 acte juridice în domeniul statisticilor de întreprindere, publicat în Jurnalul Oficial al Uniunii Europene, seria L, nr. 271 din 18 august 2020. Prin acest Regulament a fost abrogat Regulamentul de punere în aplicare (UE) nr. 995/2012 al Comisiei din 26 octombrie 2012 de stabilire a normelor de punere în aplicare a Deciziei nr. 1.608/2003/CE a Parlamentului European și a Consiliului privind producția și dezvoltarea statisticilor comunitare în domeniul științei și al tehnologiei.

****) În categoria operatorilor economici nu se cuprind entitățile care intră în sfera de reglementare contabilă a Băncii Naționale a României, respectiv a Autorității de Supraveghere Financiară, societățile reclassificate în sectorul administrației publice și instituțiile fără scop lucrativ în serviciul gospodăriilor populației.

*****) Pentru creanțele preluate prin cesionare de la persoane juridice se vor completa atât valoarea nominală a acestora, cât și costul lor

de achiziție.

Pentru statutul de „persoane juridice afiliate” se vor avea în vedere prevederile art. 7 pct. 26 lit. c) și d) din Legea nr. 227/2015 privind Codul fiscal, cu modificările și completările ulterioare.

*****) Conform art. 11 din Regulamentul Delegat (UE) nr. 639/2014 al Comisiei din 11 martie 2014 de completare a Regulamentului (UE) nr. 1307/2013 al Parlamentului European și al Consiliului de stabilire a unor norme privind plățile directe acordate fermierilor prin scheme de sprijin în cadrul politicii agricole comune și de modificare a anexei X la regulamentul menționat, „(1) ... veniturile obținute din activitățile agricole sunt veniturile care au fost obținute de un fermier din activitatea sa agricolă în sensul articolului 4 alineatul (1) litera (c) din regulamentul menționat (R (UE) 1307/2013), în cadrul exploatației sale, inclusiv sprijinul din partea Uniunii din Fondul european de garantare agricolă (FEGA) și din Fondul european agricol pentru dezvoltare rurală (FEADR), precum și orice ajutor național acordat pentru activități agricole, cu excepția plăților directe naționale complementare în temeiul articolelor 18 și 19 din Regulamentul (UE) nr. 1307/2013. Veniturile obținute din prelucrarea produselor agricole în sensul articolului 4 alineatul (1) litera (d) din Regulamentul (UE) nr. 1307/2013 ale exploatației sunt considerate venituri din activități agricole cu condiția ca produsele prelucrate să rămână proprietatea fermierului și ca o astfel de prelucrare să aibă ca rezultat un alt produs agricol în sensul articolului 4 alineatul (1) litera (d) din Regulamentul (UE) nr. 1307/2013.

Orice alte venituri sunt considerate venituri din activități neagricole.

(2) În sensul alineatului (1), „venituri” înseamnă veniturile brute, înaintea deducerii costurilor și impozitelor aferente. ...”.

1) Se vor include chiriile plătite pentru terenuri ocupate (culturi agricole, pășuni, fânețe etc.) și aferente spațiilor comerciale (terase etc.) aparținând proprietarilor privați sau unor unități ale administrației publice, inclusiv chiriile pentru folosirea luciului de apă în scop recreativ sau în alte scopuri (pescuit etc.).

2) Valoarea înscrisă la rândul „datorii cu entități afiliate nerezidente (din ct. 451), din care:” NU se calculează prin însumarea valorilor de la rândurile „cu scadența inițială mai mare de un an” și „datorii comerciale cu entitățile afiliate nerezidente indiferent de scadență (din ct. 451)”.

3) În categoria „Alte datorii în legătură cu persoanele fizice și persoanele juridice, altele decât datoriile în legătură cu instituțiile publice (instituțiile statului)” nu se vor înscrie subvențiile aferente veniturilor existente în soldul contului 472.

4) Titluri de valoare care conferă drepturi de proprietate asupra societăților, care sunt negociabile și tranzacționate, potrivit legii.

5) Titluri de valoare care conferă drepturi de proprietate asupra societăților, care nu sunt tranzacționate.

6) Se va completa de către operatorii economici cărora le sunt incidente prevederile art. 356 din Ordonanța de Urgență a Guvernului nr. 57/2019 privind Codul administrativ, cu modificările și completările ulterioare, Ordinului ministrului finanțelor publice și al ministrului delegat pentru buget nr. 668/2014 pentru aprobarea Precizărilor privind întocmirea și actualizarea inventarului centralizat al bunurilor imobile proprietate privată a statului și a drepturilor reale supuse inventarierii, cu modificările și completările ulterioare, coroborat cu art. 4, alin. (2), lit. b din Hotărârea Guvernului nr. 1176/2024 privind aprobarea Normelor tehnice pentru întocmirea și actualizarea inventarului bunurilor din domeniul public al statului și ale inventarului bunurilor imobile din domeniul privat al statului

7) La secțiunea „XII Capital social vărsat” la rd. 163 - 173 în col. 2 și col. 4 entitățile vor înscrie procentul corespunzător capitalului social deținut în totalul capitalului social vărsat înscris la rd. 162.

8) La acest rând se cuprind dividendele repartizate potrivit Legii nr. 163/2018 pentru modificarea și completarea Legii contabilității nr. 82/1991, modificarea și completarea Legii societăților nr. 31/1990, precum și modificarea Legii nr. 1/2005 privind organizarea și funcționarea cooperăției.

COD40. SITUATIA ACTIVEI IMOBILIZATE la data de 31.12.2025						-lei
Elemente de imobilizari	Nr. rand	Valori brute				Sold final (col.5 = 1 + 2 - 3)
		Sold initial	Cresteri ¹	Reduceri ²		
				Total	Din care: dezmembrari si casari	
A	B	1	2	3	4	5
I. Imobilizări necorporale						
1.Cheltuieli de dezvoltare	01	0	0	0	X	0
2.Concesiuni, brevete, licente, marci comerciale, drepturi si active similare si alte imobilizari necorporale	02	10.510.076	417.945	2.022.275	X	8.905.746
3.Fond comercial	03	0	0	0	X	0
4.Avansuri acordate pentru imobilizări necorporale	04	0	0	0	X	0
5.Active necorporale de explorare și evaluare a resurselor minerale	05	0	0	0	X	0
TOTAL (rd. 01 la 05)	06	10.510.076	417.945	2.022.275	X	8.905.746
II. Imobilizări corporale						
1.Terenuri și amenajări de terenuri	07	1.441.184.212	283.340.115	352.810	0	1.724.171.517
2.Construcții	08	493.732.226	136.701.142	242.353.385	9.820	388.079.983
3.Instalații tehnice și mașini	09	817.656.168	154.626.572	432.912.745	185.545	539.369.995
4.Alte instalații, utilaje și mobilier	10	87.055	73.982	37.136	4.470	123.901
5.Investiții imobiliare	11	0	0	0	0	0
6.Imobilizari corporale in curs de executie	12	37.450.831	32.897.540	52.062.014	0	18.286.357
7.Investitii imobiliare in curs de executie	13	0	0	0	0	0
8.Active corporale de explorare și evaluare a resurselor minerale	14	0	0	0	0	0
9.Plante productive	15	0	0	0	X	0
10.Avansuri acordate pentru imobilizări corporale	16	0	14.747	14.747	X	0
TOTAL (rd. 07 la 16)	17	2.790.110.492	607.654.098	727.732.837	199.835	2.670.031.753
III. Active biologice productive	18	0	0	0	X	0
IV. Drepturi de utilizare a activelor luate in leasing	19	0	0	0	X	0

Paul

V. Imobilizări financiare	20	712.732	382.954	8.086	X	1.087.600
ACTIVE IMOBILIZATE -TOTAL (rd. 06 + 17 + 18 + 19 + 20)	21	2.801.333.300	608.454.997	729.763.198	199.835	2.680.025.099



► SITUATIA AMORTIZARII ACTIVELOR IMOBILIZATE					
Elemente de imobilizari	Nr. rand	Sold initial	Amortizare in cursul anului ¹	Reducerea/ eliminarea in cursul anului a valorii amortizarii ²	Amortizare la sfarsitul anului (col.9 = 6+7-8)
A	B	6	7	8	9
I. Imobilizări necorporale					
1.Cheltuieli de dezvoltare	22	0	0	0	0
2.Concesiuni, brevete, licente, marci comerciale, drepturi si active similare si alte imobilizari necorporale	23	6.137.828	1.572.757	2.022.276	5.688.309
3.Active necorporale de explorare și evaluare a resurselor minerale	24	0	0	0	0
TOTAL (rd. 22 + 23 + 24)	25	6.137.828	1.572.757	2.022.276	5.688.309
II. Imobilizări corporale					
1.Amenajări de terenuri	26	0	0	0	0
2.Construcții	27	244.401.693	29.973.714	231.640.970	42.734.437
3.Instalații tehnice și mașini	28	401.813.562	70.260.216	432.708.216	39.365.562
4.Alte instalații, utilaje și mobilier	29	31.031	6.660	37.135	556
5.Investiții imobiliare	30	0	0	0	0
6.Active corporale de explorare și evaluare a resurselor minerale	31	0	0	0	0
7.Plante productive	32	0	0	0	0
TOTAL (rd. 26 la 32)	33	646.246.286	100.240.590	664.386.321	82.100.555
III. Active biologice productive	34	0	0	0	0
IV. Drepturi de utilizare a activelor luate în leasing	35	0	0	0	0
AMORTIZĂRI – TOTAL (rd. 25 + 33 + 34 + 35)	36	652.384.114	101.813.347	666.408.597	87.788.864

► SITUAȚIA AJUSTĂRILOR PENTRU DEPRECIERE					
Elemente de imobilizări	Nr. rand	Sold initial	Ajustări constituite în cursul anului	Ajustări reluate la venituri	Sold final (c.13 = 10+11-12)
A	B	10	11	12	13
I. Imobilizări necorporale					
1. Cheltuieli de dezvoltare	37	0	0	0	0
2. Concesiuni, brevete, licențe, mărci comerciale, drepturi și active similare și alte imobilizări necorporale	38	0	0	0	0
3. Avansuri acordate pentru imobilizări necorporale	39	0	0	0	0
4. Active necorporale de exploatare și evaluare a resurselor minerale	40	0	0	0	0
TOTAL (rd. 37 la 40)	41	0	0	0	0
II. Imobilizări corporale					
1. Terenuri și amenajări de terenuri	42	0	0	0	0
2. Construcții	43	12.350.355	0	9.843.023	2.507.332
3. Instalații tehnice și mașini	44	1.904.038	0	201.598	1.702.440
4. Alte instalații, utilaje și mobilier	45	0	0	0	0
5. Investiții imobiliare	46	0	0	0	0
6. Imobilizări corporale în curs de execuție	47	0	0	0	0
7. Investiții imobiliare în curs de execuție	48	0	0	0	0
8. Active corporale de explorare și evaluare a resurselor minerale evaluate la cost	49	0	0	0	0
9. Plante productive	50	0	0	0	0
10. Avansuri acordate pentru imobilizări corporale	51	0	0	0	0
TOTAL (rd. 42 la 51)	52	14.254.393	0	10.044.621	4.209.772
III. Active biologice productive	53	0	0	0	0
IV. Drepturi de utilizare a activelor luate în leasing	54	0	0	0	0
V. Imobilizări financiare	55	0	0	0	0
AJUSTĂRI PENTRU DEPRECIERE – TOTAL (rd. 41 + 52 + 53 + 54 + 55)	56	14.254.393	0	10.044.621	4.209.772

SITUAȚIA ACTIVELOR IMOBILIZATE

1 se cuprind și creșterile rezultate din reevaluare sau alte operațiuni care presupun debitarea conturilor de active immobilizate

2 se cuprind și reducerile rezultate din reevaluare sau alte operațiuni care presupun creditarea conturilor de active immobilizate

SITUAȚIA AMORTIZĂRII ACTIVELOR IMOBILIZATE

1 se cuprind și creșterile rezultate din reevaluare sau alte operațiuni care presupun creditarea conturilor aferente amortizării activelor immobilizate

2 se cuprind și reducerile rezultate din reevaluare sau alte operațiuni care presupun debitarea conturilor aferente amortizării activelor immobilizate

FORMULAR VALIDAT

Suma de control Formular 40: NaN / 16231943031801724171517493732226136

Semnături ►


Reprezentantul legal

(Administratorul sau persoana care are obligația gestionării entității)

Nume și prenume

MIRELA PAVEL

Semnatura



Intocmit

Nume și prenume

MARCEL VILCA

Calitatea

11--Director economic

Nr. de înregistrare în organismul profesional

Semnatura